



ข้อมูลข่าวสารเพื่อสร้างการรับรู้สู่ชุมชน ครั้งที่ ๓๓/๒๕๖๗

ลำดับ	เรื่อง	หน่วยงาน	เอกสารประกอบ
มาตรการด้านการรักษาความสงบภายในประเทศ			
๑.	สารคดี ๖ รอบพระชนมพรรษา อาณาจักรสุพรรณบุรี ตอน โครงการอ่างเก็บน้ำนฤบดินทรจินดา	สำนักนายกรัฐมนตรี	คลิปวิดีโอ ๑ คลิป
มาตรการด้านการพัฒนาและเสริมสร้างศักยภาพทรัพยากรมนุษย์			
๒.	๓ ปัญหาที่พบบ่อยในครอบครัว	กระทรวงการพัฒนาสังคม และความมั่นคงของมนุษย์	อินโฟกราฟิกส์ ๑ ชุด
๓.	โรคฝีดาษวานร	กระทรวงสาธารณสุข	อินโฟกราฟิกส์ ๑ ชุด
๔.	เตรียมพร้อมรับมือ น้ำป่าไหลหลาก น้ำท่วมฉับพลัน อย่างปลอดภัย	กระทรวงสาธารณสุข	อินโฟกราฟิกส์ ๑ ชุด
๕.	ไขข้อสงสัย ค่าเตือนในปั้มน้ำมัน	กระทรวงคมนาคม	อินโฟกราฟิกส์ ๑ ชุด
๖.	ปก.แนววิธีป้องกันอุบัติเหตุจากไฟฟ้า ลดเสียงอันตราย ช่วงฤดูฝน	กระทรวงมหาดไทย	อินโฟกราฟิกส์ ๑ ชุด
๗.	ไอเดีย...ลดโลกร้อน	กระทรวงมหาดไทย	อินโฟกราฟิกส์ ๑ ชุด
๘.	ใส่รองเท้าแตะขับรถ ผิดกฎหมาย!	กระทรวงยุติธรรม	อินโฟกราฟิกส์ ๑ ชุด
๙.	รับมือโจรออนไลน์ให้ดี ในยุคที่เทคโนโลยีก้าวหน้า	กระทรวงดิจิทัลเพื่อ เศรษฐกิจและสังคม	อินโฟกราฟิกส์ ๑ ชุด

- ข้อมูลดังกล่าวเป็นข้อมูลเพื่อการสร้างการรับรู้ที่มาจากทุกกระทรวงตามบันทึกข้อตกลงความร่วมมือการบูรณาการเสริมสร้างการรับรู้สู่ชุมชน จังหวัดสามารถหาข้อมูลเพิ่มเติมหรือขยายความข้อมูลที่ใช้เฉพาะพื้นที่ได้ตามความถูกต้องและเหมาะสม
- ให้จังหวัดนำข้อมูลเพื่อสร้างการรับรู้ตามแนวทางที่กำหนด ตามหนังสือกระทรวงมหาดไทย ด่วนที่สุด ที่ มท ๐๒๐๖.๒/ว ๑๔๔๙ ลงวันที่ ๕ มีนาคม ๒๕๖๒ เรื่อง แนวทางการสร้างการรับรู้สู่ชุมชน
- จังหวัดสามารถดาวน์โหลดข้อมูลข่าวสารเพื่อสร้างการรับรู้สู่ชุมชนได้ที่ ช่องทางไลน์ (Line) กลุ่ม “ข้อมูลข่าวสารเพื่อสร้างการรับรู้” และเว็บไซต์กองสารนิเทศ สป. หัวข้อ “การสร้างการรับรู้สู่ชุมชน”
- ขอความอนุเคราะห์ตอบแบบสอบถาม “การรับรู้ข้อมูลข่าวสารการประชาสัมพันธ์ของกระทรวงมหาดไทย” ทาง <https://forms.gle/HpCH1FdckGPmxfi36> หรือ Scan QR Code ด้านล่าง



QR Code

ข้อมูลข่าวสารเพื่อสร้างการรับรู้สู่ชุมชน
ครั้งที่ ๓๓ / ๒๕๖๗ วันที่ ๒๗ สิงหาคม ๒๕๖๗

กระทรวง : สำนักนายกรัฐมนตรี

กรม / หน่วยงาน : กรมประชาสัมพันธ์

หน่วยงานเจ้าของเรื่อง : กรมประชาสัมพันธ์

ช่องทางการติดต่อ : กรมประชาสัมพันธ์ โทร ๐ ๒๖๑๘ ๒๓๒๓

- ๑) หัวข้อเรื่อง : สารคดี ๖ รอบพระชนมพรรษา อาณาจักรสุพรรณบุรี ตอน โครงการอ่างเก็บน้ำนฤปดินทรจินดา
- ๒) ข้อความสำหรับใช้ประชาสัมพันธ์

เรื่อง : สารคดี ๖ รอบพระชนมพรรษา อาณาจักรสุพรรณบุรี
ตอน โครงการอ่างเก็บน้ำนฤปดินทรจินดา

สารคดี ๖ รอบพระชนมพรรษา อาณาจักรสุพรรณบุรี ตอน โครงการอ่างเก็บน้ำนฤปดินทรจินดา

ลิงก์คลิปวิดีโอ

๑. เว็บไซต์ https://www.youtube.com/watch?v=X8DoFf8x_50

๒. ยูทูบ <https://www.youtube.com/watch?v=oTbs6HKtXXM>

สอบถามรายละเอียดเพิ่มเติมได้ที่ กรมประชาสัมพันธ์ โทร ๐ ๒๖๑๘ ๒๓๒๓

ลิงก์คลิปวิดีโอ

1. เว็บไซต์ https://www.youtube.com/watch?v=X8DoFf8x_50
2. ยูทูป <https://www.youtube.com/watch?v=oTbs6HKtXXM>



ข้อมูลข่าวสารเพื่อสร้างการรับรู้สู่ชุมชน
ครั้งที่ ๓๓ / ๒๕๖๗ วันที่ ๒๗ สิงหาคม ๒๕๖๗

กระทรวง : กระทรวงการพัฒนาสังคมและความมั่นคงของมนุษย์

กรม / หน่วยงาน : กรมกิจการสตรีและสถาบันครอบครัว

หน่วยงานเจ้าของเรื่อง : กรมกิจการสตรีและสถาบันครอบครัว

ช่องทางการติดต่อ : กรมกิจการสตรีและสถาบันครอบครัว โทร. ๐ ๒๖๕๙ ๖๗๖๒, ๐ ๒๖๕๙ ๖๗๖๓

๑) หัวข้อเรื่อง : ๓ ปัญหาที่พบบ่อยในครอบครัว

๒) ข้อความสำหรับใช้ประชาสัมพันธ์

เรื่อง : ๓ ปัญหาที่พบบ่อยในครอบครัว

คนในครอบครัวคือคนที่ใกล้ชิดที่สุด จึงไม่ใช่เรื่องแปลก ถ้าจะเกิดปัญหาครอบครัว ขัดแย้งกัน มีความอึดอัดคับข้องใจกันบ้าง

มาดูกันว่า ๓ ปัญหาหลัก ๆ ที่มักจะเกิดขึ้นในครอบครัวคือปัญหาอะไรบ้าง

๑. ความขัดแย้ง ความขัดแย้งสร้างความทุกข์ใจในทุกเรื่องมักเกิดจากการเข้าใจผิด และความแตกต่างกัน ทั้งในเรื่องความคิดเห็น ทศนคติ อุปนิสัย เป้าหมาย และความเชื่อ สิ่งที่จะช่วยในการจัดการความขัดแย้งได้ดี คือ การสื่อสารที่ดี ระงับความโกรธ ไม่ขึ้นเสียง และไม่ใช้อภัยคำรุนแรง หากแต่ทุกคนเรียนรู้ที่จะรับฟัง และยอมรับความแตกต่างของแต่ละคน

๒. ความเห็นต่าง เกิดจากการต้องห่างกันจริง ๆ เช่น พ่อแม่ต้องห่างกันเพราะหน้าที่การงาน หรืออาจเป็นความรู้สึกเห็นต่างทางด้านอารมณ์ เช่น ครอบครัวที่มีพ่อแม่ลูกอยู่พร้อมหน้ากัน แต่ไม่ได้รู้สึกถึงความอบอุ่นเลย การมีเวลาให้กันและกันเป็นตัวช่วยที่จะขจัดความเห็นต่างทางด้านอารมณ์ได้อย่างดี อาจเป็นเพียงกิจกรรมเล็ก ๆ เช่น นั่งทานอาหารร่วมกัน ไปเที่ยวด้วยกัน พูดคุยสารทุกข์สุกดิบของกันและกัน สิ่งสำคัญคือใช้เวลาด้วยกันอย่างมีคุณภาพ

๓. เรื่องเงิน เรื่องเงินเป็นสาเหตุอันดับต้น ๆ ของปัญหาที่เกิดขึ้นในครอบครัว หัวหน้าครอบครัวต้องคอยแบกภาระของครอบครัวทั้งหมด ไม่ว่าจะเป็นค่าน้ำ ค่าไฟ ค่าผ่อนบ้าน ผ่อนรถ รวมไปถึงค่าเทอมลูก ปัญหาการเงินได้ตัดโอกาสในชีวิตไปหลายอย่าง และเป็นต้นเหตุของความทุกข์ใจในหลาย ๆ เรื่อง เราต้องเข้าใจและยอมรับในข้อจำกัดด้านการเงินที่เรามี หากหนี้สินเยอะ เราต้องลดค่าใช้จ่ายที่ฟุ่มเฟือย ไม่ทำอะไรเกินตัว จากนั้นจึงหาวิธีลดภาระ และแก้ไขปัญหาในเรื่องการเงิน

ครอบครัวที่ดี อบอุ่น เต็มไปด้วยความรักและความห่วงใยจะช่วยให้เรามีรากฐานในชีวิตที่ดี มีสุขภาพจิตแข็งแรง และมีภูมิคุ้มกันต่ออุปสรรคในชีวิตที่แข็งแกร่ง แม้จะเหนื่อยล้าจากโลกภายนอกเพียงใด ถ้ากลับบ้านไปแล้วได้เจอกับความอบอุ่นใจที่บ้าน เหนื่อยให้ตายก็หายแน่นอน

เป็นกำลังใจให้ทุกครอบครัวผ่านพ้นปัญหาต่าง ๆ ไปได้ด้วยดี ที่สำคัญอย่าใช้ความรุนแรงต่อกัน

สอบถามรายละเอียดเพิ่มเติมได้ที่

กรมกิจการสตรีและสถาบันครอบครัว โทร. ๐ ๒๖๕๙ ๖๗๖๒, ๐ ๒๖๕๙ ๖๗๖๓

ที่มา: <https://ooca.co/blog/family-problem/>

3 ปัญหาที่พบบ่อยในครอบครัว



1 ความขัดแย้ง

ความขัดแย้งสร้างความทุกข์ใจในทุกเรื่อง มักเกิดจากการเข้าใจผิด และความแตกต่างกัน ทั้งในเรื่องความคิดเห็น ทักษะ จุฬนิสัย เป้าหมายและความเชื่อ

สิ่งที่ช่วยในการจัดการความขัดแย้งได้ดี คือ การสื่อสารที่ดี ระงับความโกรธ ไม่ยื่นเสียงและไม่ใช้ถ้อยคำรุนแรง หากแต่ทุกคนเรียนรู้ที่จะรับฟังและยอมรับความแตกต่างของแต่ละคน

2 ความเห็นห่าง

เกิดจากการต้องห่างกันจริงๆ เช่น พ่อแม่ต้องห่างกันเพราะหน้าที่การงาน หรืออาจเป็นความรู้สึกเห็นห่างทางด้านอารมณ์ เช่น ครอบครัวที่มีพ่อแม่ลูกอยู่พร้อมหน้ากัน แต่ไม่ได้รู้สึกถึงความอบอุ่นเลย

การมีเวลาให้กันและกันเป็นตัวช่วยที่จะจัดความเห็นห่างทางอารมณ์ได้อย่างดี อาจเป็นเพียงกิจกรรมเล็กๆ เช่น นั่งทานอาหารร่วมกัน ไปเที่ยวด้วยกัน พูดคุยสารทุกข์สุขดิบของกันและกัน สิ่งสำคัญคือใช้เวลาด้วยกันอย่างมีคุณภาพ

3 เรื่องเงิน

เรื่องเงินเป็นสาเหตุอันดับต้นๆของปัญหาที่เกิดขึ้นในครอบครัว หัวหน้าครอบครัวต้องคอยแบกภาระขอบครอบครัวทั้งหมด ไม่ว่าจะเป็นค่าน้ำ ค่าไฟ ค่าผ่อนบ้าน ผ่อนรถ รวมไปถึงค่าเทอมลูก ปัญหาการเงินได้ตัดโอกาสในชีวิตไปหลายอย่างและเป็นต้นเหตุของความทุกข์ใจในหลายๆเรื่อง

เราต้องเข้าใจและยอมรับในข้อจำกัดด้านการเงินที่เรา มี หากหนี้สินเยอะ เราต้องลดค่าใช้จ่ายที่ฟุ่มเฟือย ไม่ทำอะไรเกินตัว จากนั้นจึงหาวิธีลดภาระและแก้ไขปัญหาในเรื่องการเงิน

ครอบครัวที่ดี อบอุ่น เต็มไปด้วยความรักและความห่วงใยจะช่วยให้เรามีรากฐานในชีวิตที่ดี มีสุขภาพจิตแข็งแรงและมีภูมิคุ้มกันต่ออุปสรรคในชีวิตที่แข็งแกร่ง แม้จะเหนื่อยล้าจากโลกภายนอกเพียงใด ถ้ากลับบ้านไปแล้วได้เจอกับความอบอุ่นใจที่บ้าน เหนื่อยให้ตายก็หายแน่นอน



ข้อมูลข่าวสารเพื่อสร้างการรับรู้สู่ชุมชน
ครั้งที่ ๓๓ / ๒๕๖๗ วันที่ ๒๗ สิงหาคม ๒๕๖๗

กระทรวง : กระทรวงสาธารณสุข

กรม / หน่วยงาน : กรมควบคุมโรค

หน่วยงานเจ้าของเรื่อง : กองโรคติดต่อทั่วไป

ช่องทางการติดต่อ : กรมควบคุมโรค โทรศัพท์ : สายด่วน กรมควบคุมโรค ๑๔๒๒

๑) หัวข้อเรื่อง : โรคฝีดาษวานร

๒) ข้อความสำหรับใช้ประชาสัมพันธ์

เรื่อง : โรคฝีดาษวานร

ทำความรู้จักผื่น ตุ่ม โรคฝีดาษวานร

- ขั้นที่ ๑ ผื่นแดงราบ
- ขั้นที่ ๒ ผื่นแดงนูน
- ขั้นที่ ๓ ตุ่มน้ำ
- ขั้นที่ ๔ ตุ่มหนอง
- ขั้นที่ ๕ ตกสะเก็ดและลอกออกเอง

รู้ไว้ไม่แตกพ่าย! วิธีป้องกันตัวเองจากโรคฝีดาษวานร

- ๑. หลีกเลี่ยงการสัมผัสกับผู้ที่มีผื่นสงสัยโรคฝีดาษวานร
- ๒. เลี่ยงการมีเพศสัมพันธ์กับคนที่ไม่รู้จัก
- ๓. ไม่สัมผัสตุ่ม หนอง หรือบาดแผลของสัตว์ที่ติดเชืหรือซากสัตว์ป่า และบริโภคเนื้อสัตว์ที่ปรุงสุก
- ๔. สวมหน้ากากอนามัย
- ๕. หมั่นล้างมือบ่อยๆ
- ๖. ไม่ใช้ของส่วนตัวร่วมกับผู้อื่น
- ๗. หากสงสัยว่าติดเชื้อให้แยกตัวออกมาและรีบพบแพทย์เพื่อตรวจวินิจฉัยและรักษา

๘ กลุ่มเสี่ยง! อาการรุนแรง หากติดเชื้อโรคฝีดาษวานร

- ๑. ผู้ติดเชื้อเอชไอวีที่มีเซลล์เม็ดเลือดขาวชนิดซีดี ๔ น้อยกว่า ๒๐๐ เซลล์/ลบ.มม.
- ๒. ผู้ป่วยมะเร็งเม็ดเลือด
- ๓. ผู้ป่วยโรคมะเร็งอวัยวะต่าง ๆ
- ๔. ผู้ที่ได้รับการปลูกถ่ายอวัยวะ
- ๕. ผู้ได้รับการรักษาด้วยสาร/ยา/รังสี ที่ใช้ในการรักษาโรคมะเร็ง
- ๖. ผู้รับการปลูกถ่าย ไช้กระดูก อวัยวะต่าง ๆ
- ๗. ผู้ป่วยกลุ่มโรคแพ้ภูมิตนเองที่ใช้ในการรักษาโรคมะเร็ง
- ๘. เด็กที่มีอายุน้อยกว่า ๘ ปี

สถานการณ์แบบนี้ติดไหม ?

สถานการณ์ที่เสี่ยงติดโรคฝีดาษวานร

๑. สัมผัส/ใกล้ชิดกับผู้ป่วยโรคฝีดาษวานร

๒. สัมผัส/ใช้ของร่วมกับผู้ป่วยโรคฝีดาษวานร เช่น ผ้าเช็ดตัว เสื้อผ้า เครื่องนอน จาน ชาม ช้อน แก้วน้ำ เป็นต้น

๓. กลุ่มผู้ป่วยหญิงตั้งครรภ์ สามารถส่งผ่านเชื้อสู่ทารกได้

๔. นั่งใกล้ชิดกับผู้ป่วยโรคฝีดาษวานรเป็นเวลานาน โดยไม่สวมหน้ากากอนามัย เช่น การเดินทางไกลมากกว่า ๖ ชั่วโมง การอยู่ในสถานที่แออัด เป็นต้น

สถานการณ์ที่ไม่เสี่ยงติดโรคฝีดาษวานร

๑. เดินสวนกับผู้ป่วยโรคฝีดาษวานร

๒. แยกของใช้กับผู้ป่วยโรคฝีดาษวานร เช่น จาน ชาม ช้อน แก้วน้ำ เป็นต้น

๓. นั่งข้างกันกับผู้ป่วยโรคฝีดาษวานร โดยไม่มีการสัมผัสและสวมหน้ากากอนามัย

สอบถามรายละเอียดเพิ่มเติมได้ที่


สายด่วน กรมควบคุมโรค ๑๔๒๒



ทำความรู้จัก ผื่น ตุ่ม โรคฝีดาษขวาน



ขั้นที่ 1



ผื่นแดงราบ

ขั้นที่ 2



ผื่นแดงนูน

ขั้นที่ 3



ตุ่มน้ำ

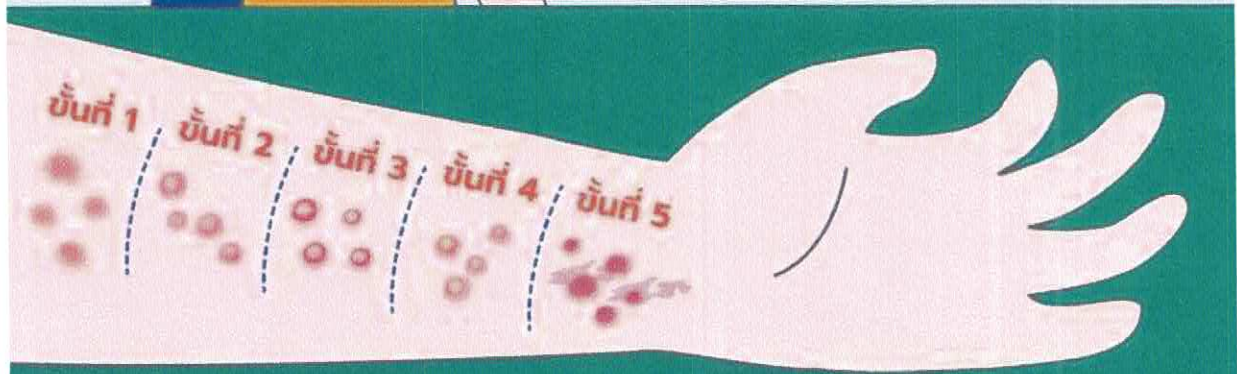
ขั้นที่ 4



ตุ่มหนอง



ขั้นที่ 5
ตกสะเก็ด
และลอกออกเอง



กองโรคเขตร้อนและโรคติดต่อทางเพศสัมพันธ์



02-590-3289

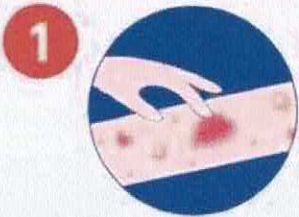


สายด่วนกรมควบคุมโรค 1422



รู้ไว้ไม่แตกพ่าย !


วิธีป้องกันตัวเองจากโรคฝีดาษวานร



1 หลีกเลี่ยงการสัมผัสกับผู้มีผื่นสงสัยโรคฝีดาษวานร



2 หลีกเลี่ยงมีเพศสัมพันธ์กับคนที่ไม่รู้จัก




3 ไม่สัมผัสตุ่มหนองหรือบาดแผลของสัตว์ที่ติดเชื้อหรือซากสัตว์ป่า และบริโภคเนื้อสัตว์ที่ปรุงสุก



4 สวมหน้ากากอนามัย



5 หมั่นล้างมือบ่อยๆ



6 ไม่ใช้ของส่วนตัวร่วมกับผู้อื่น



7 หากสงสัยว่าติดเชื้อให้แยกตัวออกมาและรีบพบแพทย์เพื่อตรวจวินิจฉัยและรักษา



กองโรคเอดส์และโรคติดต่อทางเพศสัมพันธ์

02-590-3289

สายด่วนกรมควบคุมโรค 1422

*ข้อมูล ณ วันที่ 22 มกราคม 2567

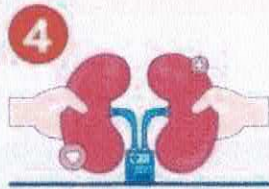


1 
ผู้ติดเชื้อเอชไอวี

ที่มีเซลล์เม็ดเลือดขาวชนิดซีดี 4
น้อยกว่า 200 เซลล์/ลบ.มม.

2 **ผู้ป่วยมะเร็ง**
เม็ดเลือด

3 **ผู้ป่วย**
โรคมะเร็ง
อวัยวะต่างๆ



4
ผู้ที่ได้รับ
การปลูกถ่าย
อวัยวะ

8
กลุ่มเสี่ยง!
อาการรุนแรง
หากติดเชื้อโรคฝีดาษวานร



5
ผู้ได้รับการรักษา
ด้วยสาร/ยา/รังสี
ที่ใช้ในการรักษา
โรคมะเร็ง



6
ผู้รับการปลูกถ่าย
ไขกระดูก
อวัยวะต่างๆ



7
ผู้ป่วยกลุ่มโรค
แพ้อุบัติตนเอง
ที่ใช้ในการรักษาโรคมะเร็ง



8
เด็ก
ที่มีอายุ
น้อยกว่า 8 ปี





แบบนี้ติดไหม ?

ติดจ้า

ไม่ติดจ้า



สัมผัส/ใกล้ชิด
กับผู้ป่วยโรคฝีดาษวานร



สัมผัส/ใช้ของ
ร่วมกับผู้ป่วยโรคฝีดาษวานร
เช่น ผ้าเช็ดตัว เสื้อผ้า
เครื่องนอน จาน ชาม ช้อน
แก้วน้ำ เป็นต้น



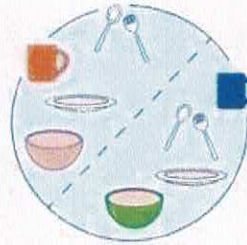
กลุ่มผู้ป่วยหญิงตั้งครรภ์
สามารถส่งผ่านเชื้อสู่ทารกได้



นั่งใกล้ชิดกับผู้ป่วย
โรคฝีดาษวานรเป็นเวลานาน
โดยไม่สวมหน้ากากอนามัย
เช่น การเดินทางไกลมากกว่า
6 ชั่วโมง การอยู่ในสถานที่แออัด
 เป็นต้น



เดินสวนกับผู้ป่วย
โรคฝีดาษวานร



แยกของใช้
กับผู้ป่วยโรคฝีดาษวานร
เช่น จาน ชาม ช้อน
แก้วน้ำ เป็นต้น



นั่งข้างกันกับผู้ป่วย
โรคฝีดาษวานร
โดยไม่มีการสัมผัส
และสวมหน้ากากอนามัย



ข้อมูลข่าวสารเพื่อสร้างการรับรู้สู่ชุมชน
ครั้งที่ ๓๓ / ๒๕๖๗ วันที่ ๒๗ สิงหาคม ๒๕๖๗

กระทรวง : กระทรวงสาธารณสุข

กรม / หน่วยงาน : กรมอนามัย

หน่วยงานเจ้าของเรื่อง : กรมอนามัย

ช่องทางการติดต่อ : กรมอนามัย โทรศัพท์ : สายด่วน กรมอนามัย ๑๔๓๘

๑) หัวข้อเรื่อง : เตรียมพร้อมรับมือ น้ำป่าไหลหลาก น้ำท่วมฉับพลัน อย่างปลอดภัย

๒) ข้อความสำหรับใช้ประชาสัมพันธ์

เรื่อง : เตรียมพร้อมรับมือ น้ำป่าไหลหลาก น้ำท่วมฉับพลัน อย่างปลอดภัย

รู้ทัน ติดตามสถานการณ์อย่างใกล้ชิด รู้หมายเลขโทรศัพท์ฉุกเฉิน เรียนรู้เส้นทางอพยพในพื้นที่
เตรียมพร้อมรับมือ

๑. เตรียมยกของขึ้นชั้นบน หรือที่สูงให้พ้นจากระดับน้ำท่วม
๒. พื้นที่เสี่ยงเตรียมกระสอบทรายปิดช่องทางน้ำไหลเข้าบ้าน
๓. ควรปิดเครื่องใช้ไฟฟ้า เต้าแก๊ส ยกเบรกเกอร์ ก่อนออกจากบ้าน
๔. ทำป้ายระบุบริเวณพิวส์ หรือ เบรกเกอร์ควบคุมการใช้ไฟในบ้าน
๕. เตรียมอุปกรณ์สิ่งของจำเป็น เช่น โทรศัพท์มือถือ อาหารแห้ง น้ำดื่ม ยารักษาโรค เป็นต้น
๖. ห้ามขับรถเข้าไปในพื้นที่น้ำท่วม หรือบริเวณที่มีน้ำหลาก
๗. งดเล่นน้ำ หรืออยู่ใกล้ทางน้ำหลาก

สอบถามรายละเอียดเพิ่มเติมได้ที่

สายด่วน กรมอนามัย ๑๔๓๘



เตรียมพร้อมรับมือ

น้ำป่าไหลหลาก น้ำท่วมฉับพลัน อย่างปลอดภัย



ติดตามสถานการณ์
อย่างใกล้ชิด



รู้หมายเลข
โทรศัพท์ฉุกเฉิน



เรียนรู้เส้นทางอพยพ
ในพื้นที่

เตรียมพร้อมรับมือ

1. เตรียมยกของขึ้นชั้นบน หรือที่สูง ให้พ้นจากระดับน้ำท่วม
2. พื้นที่เสี่ยงเตรียมกระสอบทราย ปิดช่องทางน้ำไหลเข้าบ้าน
3. ควรปิดเครื่องใช้ไฟฟ้า เต้าแก๊ส ยกเบรกเกอร์ ออกก่อนจากบ้าน
4. กำบาศระเบียบบริเวณฝ้าสั หรือ เบรกเกอร์ ความคุ้มครองใช้ไฟในบ้าน
5. เตรียมอุปกรณ์สิ่งของจำเป็น เช่น โทรศัพท์มือถือ อาหารแห้ง น้ำดื่ม ยารักษาโรค
6. ห้ามขึ้นรถเข้าไปในพื้นที่น้ำท่วม หรือบริเวณที่มีน้ำหลาก
7. งดเล่นน้ำ หรืออยู่ใกล้ทางน้ำหลาก



ข้อมูลความรู้โดย : กองอนามัยฉุกเฉิน
ออกแบบหนังสือโดย : กองส่งเสริมความรู้และสื่อสารสุขภาพ
จัดทำเมื่อ : ตุลาคม 2566

สายด่วนกรมอนามัย



กรมอนามัย กรุงเทพมหานคร

ติดตามสาระความรู้สุขภาพ ได้ที่

AnamaiMedia

สื่อมวลชนแห่งชาติ



ข้อมูลข่าวสารเพื่อสร้างการรับรู้สู่ชุมชน
ครั้งที่ ๓๓ / ๒๕๖๗ วันที่ ๒๗ สิงหาคม ๒๕๖๗

กระทรวง : กระทรวงคมนาคม

กรม / หน่วยงาน : กรมการขนส่งทางบก

หน่วยงานเจ้าของเรื่อง : สำนักสวัสดิภาพการขนส่งทางบก (สนภ.) กรมการขนส่งทางบก

ช่องทางการติดต่อ : สำนักสวัสดิภาพการขนส่งทางบก (สนภ.) กรมการขนส่งทางบก โทร. Call Center ๑๕๘๔

๑) หัวข้อเรื่อง : ไขข้อสงสัย ค่าเตือนในปั้มน้ำมัน

๒) ข้อความสำหรับใช้ประชาสัมพันธ์

เรื่อง : ไขข้อสงสัย ค่าเตือนในปั้มน้ำมัน

ทุกครั้งที่เติมน้ำมันสังเกตไหมครับว่าทุกปั้มน้ำมันจะมีพนักงานนำป้ายเตือนมาวางที่หน้ารถยนต์ เช่น ให้ดับเครื่องยนต์ ห้ามใช้โทรศัพท์มือถือ และห้ามสูบบุหรี่หรือขณะเข้ารับบริการ นั้นเป็นเพราะอะไร? วันนี้เรามาไขข้อสงสัยกันครับ

ทำไมต้อง ดับเครื่องยนต์ ขณะเติมน้ำมัน

• ในระหว่างเติมน้ำมันอาจมีหยดน้ำมันหรือไอระเหยที่มีคุณสมบัติติดไฟง่ายกระจายอยู่รอบตัวรถ เสี่ยงเกิดประกายไฟลุกไหม้ขณะเติมน้ำมัน

• ป้องกันการเกิดประกายไฟ สาเหตุจากการทำงานผิดปกติของระบบภายในรถยนต์ เช่น สายไฟชำรุด ความร้อนจากห้องเครื่อง ชิ้นส่วนสึกหรอ

• ลดโอกาสเหยียบคันเร่ง ขณะที่หัวจ่ายน้ำมันติดอยู่กับรถและเกิดการเสียดสีจนมีประกายไฟอันตราย! หากน้ำมันรั่วไหลลงพื้น อาจก่อให้เกิดเพลิงไหม้

ทำไม ห้ามใช้โทรศัพท์ ขณะเติมน้ำมัน

• ป้องกันประกายไฟที่เกิดจากโทรศัพท์ตกพื้น หรือแบตเตอรี่ช็อต

• ป้องกันไฟฟ้าสถิตที่อาจเกิดขึ้นขณะจับโทรศัพท์

ทำไม ห้ามสูบบุหรี่ หรือก่อประกายไฟในบริเวณปั้มน้ำมัน

• ไอระเหยน้ำมันเชื้อเพลิงลอยอยู่ในอากาศโดยรอบไม่สามารถมองเห็นได้ แต่สามารถติดไฟได้ด้วยไฟจากการสูบบุหรี่

จะเห็นได้ว่าเราควรปฏิบัติตามกฎทุกครั้งเมื่อเข้าใช้บริการในปั้มน้ำมัน เพื่อความปลอดภัยเมื่ออยู่ใกล้วัตถุไวไฟและลดความเสี่ยงการเกิดอุบัติเหตุขึ้นในอนาคต

สอบถามรายละเอียดเพิ่มเติมได้ที่

กรมการขนส่งทางบก โทร. Call Center ๑๕๘๔

ไอ้ข้อสงสัย

คำเตือนในปั๊มน้ำมัน

ดับเครื่องยนต์
ขณะเติมน้ำมัน

ป้องกันประกายไฟลุกไหม้
ขณะเติมน้ำมัน

จากหยดน้ำมันหรือไอระเหยที่มีคุณสมบัติติดไฟง่ายกระจายอยู่รอบตัวรถ

ป้องกันการเกิดประกายไฟ
ของระบบภายในรถยนต์

จากการทำงานผิดพลาด เช่น สายไฟชำรุด ความร้อนจากห้องเครื่อง ชิ้นส่วนสึกหรอ

ลดโอกาสเหยียบคันเร่ง ขณะที่หัวจ่ายน้ำมันอยู่กับรถ อาจเกิดประกายไฟอันตราย! หากน้ำมันรั่วไหลลงพื้น อาจก่อให้เกิดเพลิงไหม้

ห้ามใช้โทรศัพท์

ป้องกันการประกายไฟที่เกิดจากโทรศัพท์ตกพื้น หรือแบตเตอรี่ช็อต

ป้องกันการไฟฟ้าสถิตที่อาจเกิดขึ้นขณะจับโทรศัพท์

ห้ามสูบบุหรี่หรือก่อประกายไฟ

- ไอระเหยน้ำมันเชื้อเพลิงลอยอยู่ในอากาศโดยรอบไม่สามารถมองเห็นได้ แต่สามารถติดไฟได้ด้วยไฟจากการสูบบุหรี่

เว็บไซต์: safedrivedlt.com | Facebook: safedrivedlt | YouTube: ынไป๑๑๑๑ by DLT | Twitter: @safedrivedlt | Instagram: @Safedrivedlt

ข้อมูลข่าวสารเพื่อสร้างการรับรู้สู่ชุมชน
ครั้งที่ ๓๓ / ๒๕๖๗ วันที่ ๒๗ สิงหาคม ๒๕๖๗

กระทรวง : กระทรวงมหาดไทย

กรม / หน่วยงาน : กรมป้องกันและบรรเทาสาธารณภัย

หน่วยงานเจ้าของเรื่อง : กรมป้องกันและบรรเทาสาธารณภัย

ช่องทางการติดต่อ : กรมป้องกันและบรรเทาสาธารณภัย โทรศัพท์ : สายด่วน ๑๗๘๔

๑) หัวข้อเรื่อง : ปก.แนะวิธีป้องกันอุบัติเหตุจากไฟฟ้า ลดเสี่ยงอันตรายช่วงฤดูฝน

๒) ข้อความสำหรับใช้ประชาสัมพันธ์

เรื่อง : ปก.แนะวิธีป้องกันอุบัติเหตุจากไฟฟ้า ลดเสี่ยงอันตรายช่วงฤดูฝน

อุบัติเหตุจากไฟฟ้าเป็นภัยที่มักเกิดในช่วงฤดูฝน สาเหตุเกิดจากอุปกรณ์ไฟฟ้าชำรุด ความชื้นจากฝนและน้ำเป็นตัวนำกระแสไฟฟ้า จึงเพิ่มความเสี่ยงในการเกิดอุบัติเหตุจากไฟฟ้า

แก้ไขจุดเสี่ยง

๑. ติดตั้งสายดินและเบรกเกอร์ควบคุมไฟ โดยเฉพาะเครื่องใช้ไฟฟ้าที่มีโครงเป็นโลหะและอยู่บริเวณพื้นที่ชื้นแฉะ เพื่อป้องกันกระแสไฟฟ้ารั่ว

๒. จัดทำรางร้อยสายไฟฟ้า โดยเฉพาะบริเวณใต้ฝ้าหลังคา และภายนอกอาคาร เพื่อป้องกันอันตรายจากสายไฟฟ้ารั่ว

๓. เลือกใช้อุปกรณ์ไฟฟ้าแบบกันน้ำและมีฝาครอบปิด เพื่อป้องกันน้ำรั่วซึม ทำให้กระแสไฟฟ้าลัดวงจร

ป้องกันอันตราย

๑. ไม่ใช่เครื่องใช้ไฟฟ้าขณะเกิดฝนฟ้าคะนอง เพราะหากฟ้าผ่าลงมาบริเวณใกล้เคียง จะทำให้เครื่องใช้ไฟฟ้าเสียหาย และผู้ใช้งานได้รับอันตราย

๒. เคลื่อนย้ายเครื่องใช้ไฟฟ้าให้พ้นจากระดับน้ำท่วมถึง เพื่อป้องกันไฟฟ้าดูด และเครื่องใช้ไฟฟ้าได้รับความเสียหาย

๓. โคนต้นไม้และตัดแต่งกิ่งไม้ที่พาดแนวสายไฟฟ้า เพื่อป้องกันพายุลมแรงพัดต้นไม้ล้มหรือเกี่ยวสายไฟขาด

สอบถามรายละเอียดเพิ่มเติมได้ที่

กรมป้องกันและบรรเทาสาธารณภัย โทร. สายด่วน ๑๗๘๔

ปก. แนววิธีป้องกันอุบัติเหตุจากไฟฟ้า

ลดเสี่ยงอันตรายช่วงฤดูฝน


แก้ไขจุดเสี่ยง

● ติดตั้งสายดินและเบรกเกอร์ควบคุมไฟ

โดยเฉพาะเครื่องใช้ไฟฟ้าที่มีโครงเป็นโลหะและอยู่บริเวณพื้นที่ชื้นแฉะ เพื่อป้องกันกระแสไฟฟ้ารั่ว

● จัดทำรางร้อยสายไฟฟ้า

โดยเฉพาะบริเวณใต้ฝ้าห้องครัวและภายในอาคาร เพื่อป้องกันอันตรายจากสายไฟฟ้ารั่ว



● หลีกเลี่ยงอุปกรณ์ไฟฟ้าแบบกันน้ำและมีฝาครอบปิด เพื่อป้องกันน้ำรั่วซึม ทำให้กระแสไฟฟ้าลัดวงจร



ป้องกันอันตราย



● ไม่ใช้เครื่องใช้ไฟฟ้าขณะเกิดฝนฟ้าคะนอง เพราะหากฟ้าผ่าลงมาบริเวณใกล้เคียง จะทำให้เครื่องใช้ไฟฟ้าเสียหาย และผู้ใช้งานได้รับอันตราย

● เคลื่อนย้ายเครื่องใช้ไฟฟ้าให้พ้นจากระดับน้ำท่วมถึง

เพื่อป้องกันไฟฟ้าดูด และเครื่องใช้ไฟฟ้าได้รับความเสียหาย



● โคนต้นไม้และติดตั้งกิ่งไม้ที่พาดแนวสายไฟฟ้า เพื่อป้องกันสายไฟแรงดันต่ำฉีกขาดหรือเกี่ยวสายไฟขาด



No.054-31082564

สายด่วนป้องกัน
1784



@1784DDPM

f กรมป้องกันและบรรเทาสาธารณภัย DDPM
@DDPMNews www.disaster.go.th



กรมป้องกันและบรรเทาสาธารณภัย
กระทรวงมหาดไทย

ข้อมูลข่าวสารเพื่อสร้างการรับรู้สู่ชุมชน
ครั้งที่ ๓๓ / ๒๕๖๗ วันที่ ๒๗ สิงหาคม ๒๕๖๗

กระทรวง : กระทรวงมหาดไทย

กรม / หน่วยงาน : องค์การตลาด

หน่วยงานเจ้าของเรื่อง : องค์การตลาด

ช่องทางการติดต่อ : องค์การตลาด โทรศัพท์ : ๐ ๒๐๒๔ ๙๒๗๐

๑) หัวข้อเรื่อง : ไอเดีย...ลดโลกร้อน

๒) ข้อความสำหรับใช้ประชาสัมพันธ์

เรื่อง : ไอเดีย...ลดโลกร้อน

๑. เลือกใช้สินค้าแบบที่มีรีฟิล หรือเติมกลับไปในบรรจุภัณฑ์เดิมได้ ทำให้เกิดขยะน้อยกว่า
๒. ลดการใช้พลาสติก เช่น การนำขวดน้ำพกพา หรือถุงผ้า เพื่อใช้ซ้ำๆ ได้ หรือการนำถุงพลาสติกที่ได้มาใส่ของหลาย ๆ ครั้ง
๓. ปลุกต้นไม้เพิ่มออกซิเจนให้บรรยากาศ และได้รับความร่มรื่นสดชื่นกลับมาด้วย
๔. ปิดน้ำ ปิดไฟ ทุกครั้งที่ไม่ได้ใช้ หากไม่ได้ใช้เครื่องใช้ไฟฟ้านาน ๆ ควรถอดปลั๊กออกเพื่อความปลอดภัย
๕. ซ่อมแซมเครื่องใช้ ของใช้ส่วนตัว ก่อนที่จะตัดสินใจทิ้ง หรือนำไปบริจาคแทน เพื่อหมุนเวียนสินค้าให้เกิดประโยชน์สูงสุด

สอบถามรายละเอียดเพิ่มเติมได้ที่
องค์การตลาด โทรศัพท์ : ๐ ๒๐๒๔ ๙๒๗๐



ไอเดียลดโลกร้อน



1

เลือกใช้นสินค้าแบบที่มีรีฟิล หรือเติมกลับไปในบรรจุภัณฑ์เดิมได้ ทำให้เกิดขยะน้อยกว่า



2

ลดการใช้พลาสติก เช่น การนำขวดน้ำพกพา หรือถุงผ้า เพื่อใช้ซ้ำๆ ได้ หรือการนำถุงพลาสติกที่ได้มาใส่ของหลายๆ ครั้ง



3

ปลูกต้นไม้เพิ่มออกซิเจนให้บรรยากาศ และได้ความร่มรื่นสดชื่นกลับมาด้วย



4

ปิดน้ำ ปิดไฟ ทุกครั้งที่ไม่ได้ใช้ หากไม่ได้ใช้เครื่องใช้ไฟฟ้านานๆ ควรถอดปลั๊กออกเพื่อความปลอดภัย



5

ซ่อมแซมเครื่องใช้ ของใช้ส่วนตัว ก่อนที่จะตัดสินใจทิ้ง หรือนำไปบริจาคแทน เพื่อหมุนเวียนสินค้าให้เกิดประโยชน์สูงสุด



ข้อมูลข่าวสารเพื่อสร้างการรับรู้สู่ชุมชน
ครั้งที่ ๓๓ / ๒๕๖๗ วันที่ ๒๗ สิงหาคม ๒๕๖๗

กระทรวง : กระทรวงยุติธรรม

กรม / หน่วยงาน : สำนักงานปลัดกระทรวงยุติธรรม

หน่วยงานเจ้าของเรื่อง : กองกลาง สำนักงานปลัดกระทรวงยุติธรรม

ช่องทางการติดต่อ : กลุ่มงานประชาสัมพันธ์ กองกลาง สำนักงานปลัดกระทรวงยุติธรรม โทร ๐๘ ๓๐๔๕ ๕๓๑๓

๑) หัวข้อเรื่อง : ใส่รองเท้าแตะขับรถ ผิดกฎหมาย!

๒) ข้อความสำหรับใช้ประชาสัมพันธ์

เรื่อง : ใส่รองเท้าแตะขับรถ ผิดกฎหมาย!

ตามพระราชบัญญัติการขนส่งทางบก พ.ศ. ๒๕๒๒ และที่แก้ไขเพิ่มเติม มาตรา ๑๐๒ (๑) กำหนดให้ในขณะปฏิบัติหน้าที่ ผู้ได้รับใบอนุญาตปฏิบัติหน้าที่เป็นผู้ประจำรถต้องแต่งกายสะอาดเรียบร้อย ตามแบบที่กำหนดในกฎกระทรวง โดยกฎกระทรวงกำหนดเครื่องแต่งกายของผู้ได้รับใบอนุญาตปฏิบัติหน้าที่ เป็นผู้ประจำรถ พ.ศ. ๒๕๕๕ ข้อ ๒ (๓) และกฎกระทรวงกำหนดเครื่องแต่งกาย เครื่องหมาย ประวัติคนขับรถ บัตรประจำตัวคนขับรถ และการแสดงบัตรประจำตัวคนขับรถยนต์สาธารณะ รถยนต์บริการธุรกิจ รถยนต์ บริการทัศนาจร และรถจักรยานยนต์สาธารณะ พ.ศ. ๒๕๕๕ ข้อ ๒ (๓) และข้อ ๓ (๔) กำหนดให้ต้องสวม รองเท้าหุ้มส้นหรือหุ้มข้อ หากฝ่าฝืนหรือไม่ปฏิบัติตาม มีความผิดทางพินัยต้องชำระค่าปรับเป็นพินัยไม่เกิน ๕,๐๐๐ บาท ตามพระราชบัญญัติการขนส่งทางบก พ.ศ. ๒๕๒๒ และที่แก้ไขเพิ่มเติม มาตรา ๑๒๗ โดยมาตรา ๓๙ แห่งพระราชบัญญัติว่าด้วยการปรับเป็นพินัย พ.ศ. ๒๕๖๕ บัญญัติให้เปลี่ยนความผิดอาญาที่มีโทษปรับสถานเดียว เป็นความผิดทางพินัย และให้ถือว่าอัตราโทษปรับอาญาเป็นอัตราค่าปรับเป็นพินัย

ใส่รองเท้าแตะขับรถมีความผิดทางกฎหมายจริง แต่จะบังคับใช้กับการขับรถบางประเภท ดังนี้

- ๑) ผู้ประจำรถในประเภทการขนส่งประจำทาง การขนส่งไม่ประจำทาง หรือการขนส่งโดยรถขนาดเล็ก
- ๒) ผู้ขับรถรับจ้าง รถยนต์สาธารณะ รถยนต์บริการธุรกิจ และรถยนต์บริการทัศนาจร

เพราะเป็นกลุ่มที่ต้องระมัดระวังความปลอดภัยเป็นสำคัญ

สำหรับรถยนต์นั่งส่วนบุคคล และรถจักรยานยนต์ส่วนบุคคล กฎหมายไม่ได้กำหนดเรื่อง การแต่งกายที่เข้มงวดเหมือนกับรถขนส่ง รถยนต์บริการธุรกิจ รถยนต์บริการทัศนาจร และรถจักรยานยนต์รับจ้าง เพียงแต่ผู้ขับขี่ต้องแต่งกายให้สุภาพและเหมาะสมกับกาลเทศะ และไม่ก่อให้เกิดอันตรายในการขับรถก็พอ

- ทั้งนี้ ประชาชนทั่วไปสามารถขอรับคำปรึกษาด้านกฎหมาย บริการด้านงานยุติธรรมต่าง ๆ ได้ที่
๑. สายด่วนยุติธรรม ๑๑๑๑ กด ๗๗ ฟรีตลอด ๒๔ ชั่วโมง
 ๒. จดหมาย : ตู้ไปรษณีย์ ๓ หลักสี่ กทม. ๑๐๒๑๐
 ๓. เว็บไซต์ : <https://www.moj.go.th/> และระบบให้บริการประชาชน <http://mind.moj.go.th>
 ๔. อีเมล : complainingcenter@moj.go.th
 ๕. แอปพลิเคชันไลน์ Lind ID : s.center10
 ๖. เฟซบุ๊ก : ศูนย์บริการร่วมกระทรวงยุติธรรม และกระทรวงยุติธรรม Ministry Of Justice, Thailand
 ๗. แอปพลิเคชัน Justice Care : บริการรับเรื่องยุติธรรมสร้างสุข
 ๘. สำนักงานยุติธรรมจังหวัดทั่วประเทศ
 ๙. กองทุนยุติธรรม โทร. ๐๖๓-๒๖๙๗๐๕๖ หรือ Facebook: กองทุนยุติธรรม กระทรวงยุติธรรม

สอบถามรายละเอียดเพิ่มเติมได้ที่
สำนักงานปลัดกระทรวงยุติธรรม โทร ๐๘ ๓๐๔๕ ๕๓๑๓



ตามพระราชบัญญัติการขนส่งทางบก พ.ศ. 2522 และที่แก้ไขเพิ่มเติม มาตรา 102 (1) กำหนดให้ในขณะปฏิบัติหน้าที่ ผู้ได้รับใบอนุญาตปฏิบัติหน้าที่เป็นผู้ประจำรถต้องแต่งกายสะอาดเรียบร้อยตามแบบที่กำหนดในกฎกระทรวง โดยกฎกระทรวงกำหนดเครื่องแต่งกายของผู้ได้รับใบอนุญาตปฏิบัติหน้าที่เป็นผู้ประจำรถ พ.ศ. 2555 ข้อ 2 (3) และกฎกระทรวงกำหนดเครื่องแต่งกาย เครื่องหมาย ประวัติคนขับรถ บัตรประจำตัวคนขับรถ และการแสดงบัตรประจำตัว คนขับรถยนต์สาธารณะ รถยนต์บริการธุรกิจ รถยนต์บริการทัศนจากร และรถจักรยานยนต์สาธารณะ พ.ศ. 2555 ข้อ 2 (3) และข้อ 3 (4) กำหนดให้ต้องสวมรองเท้าหุ้มส้นหรือหุ้มข้อ

หากฝ่าฝืนหรือไม่ปฏิบัติตาม มีความผิดทางทัณฑ์ต้องชำระค่าปรับเป็นพินัยไม่เกิน 5,000 บาท

ตามพระราชบัญญัติการขนส่งทางบก พ.ศ. 2522 และที่แก้ไขเพิ่มเติม มาตรา 127 โดยมาตรา 39 แห่งพระราชบัญญัติว่าด้วยการปรับเป็นพินัย พ.ศ. 2565 บัญญัติให้เปลี่ยนความผิดอาญาที่มีโทษปรับสถานเดียวเป็นความผิดทางพินัย และให้ถือว่าอัตราโทษปรับอาญาเป็นอัตราค่าปรับเป็นพินัย

ใส่รองเท้าแตะขับรถมีความผิดทางกฎหมายจริง แต่จะบังคับใช้กับการขับรถบางประเภท ดังนี้



1. ผู้ประจำรถในประเภท การขนส่งประจำทาง การขนส่งไม่ประจำทาง หรือการขนส่งโดยรถขนาดเล็ก



2. ผู้ขับรถรับจ้าง รถยนต์สาธารณะ รถยนต์บริการธุรกิจ และรถยนต์บริการทัศนจากร เพราะเป็นกลุ่มที่ต้องระมัดระวังความปลอดภัยเป็นสำคัญ

สำหรับรถยนต์นั่งส่วนบุคคล และรถจักรยานยนต์ส่วนบุคคล กฎหมายไม่ได้กำหนดเรื่องการแต่งกายที่เข้มงวด เหมือนกับรถขนส่ง รถยนต์บริการธุรกิจ รถยนต์บริการทัศนจากร และรถจักรยานยนต์รับจ้าง เพียงแต่ผู้ขับขี่ต้องแต่งกายให้สุภาพและเหมาะสมกับกาลเทศะ และไม่ก่อให้เกิดอันตรายในการขับรถก็พอ

ที่มา : - พระราชบัญญัติการขนส่งทางบก พ.ศ. 2522 และที่แก้ไขเพิ่มเติม มาตรา 102 (1) มาตรา 127
 - พระราชบัญญัติว่าด้วยการปรับเป็นพินัย พ.ศ. 2565 มาตรา 39
 - กฎกระทรวงกำหนดเครื่องแต่งกายของผู้ได้รับใบอนุญาตปฏิบัติหน้าที่เป็นผู้ประจำรถ พ.ศ. 2555 ข้อ 2
 - กฎกระทรวงกำหนดเครื่องแต่งกาย เครื่องหมาย ประวัติคนขับรถ บัตรประจำตัวคนขับรถ และการแสดงบัตรประจำตัวคนขับรถยนต์สาธารณะ รถยนต์บริการธุรกิจ รถยนต์บริการทัศนจากร และรถจักรยานยนต์สาธารณะ พ.ศ. 2555 ข้อ 2 ข้อ 3

ข้อมูลข่าวสารเพื่อสร้างการรับรู้สู่ชุมชน
ครั้งที่ ๓๓ / ๒๕๖๗ วันที่ ๒๗ สิงหาคม ๒๕๖๗

กระทรวง : กระทรวงดิจิทัลเพื่อเศรษฐกิจและสังคม

กรม / หน่วยงาน : ศูนย์ต่อต้านข่าวปลอม ประเทศไทย

หน่วยงานเจ้าของเรื่อง : ศูนย์ต่อต้านข่าวปลอม ประเทศไทย

ช่องทางการติดต่อ : ศูนย์ต่อต้านข่าวปลอม ประเทศไทย โทร. สายด่วน ๑๑๑๑ ต่อ ๘๗

๑) หัวข้อเรื่อง : รับมือโจรออนไลน์ให้ดี ในยุคที่เทคโนโลยีก้าวหน้า

๒) ข้อความสำหรับใช้ประชาสัมพันธ์

เรื่อง : รับมือโจรออนไลน์ให้ดี ในยุคที่เทคโนโลยีก้าวหน้า

ในยุคที่เทคโนโลยีก้าวกระโดด โจรออนไลน์ก็ซุกซมเช่นกัน ดังนั้นสื่อออนไลน์เปรียบดั่งสื่อหลักที่หล่อเลี้ยงโจรออนไลน์ ฉะนั้นเราควรระวังตัวโดยป้องกันตัวเองได้ง่าย ๆ ดังนี้

๑. อย่าโหลดแอปฯ จากแหล่งอื่น ๆ ที่ไม่ใช่ Official Store (App Store/Play Store)

๒. อย่าแอดไลน์คนไม่รู้จัก หรืออ้างเป็นเจ้าหน้าที่หรือหน่วยงานต่าง ๆ ไม่ว่าจะป็นจากรัฐฯ

หรือเอกชน

๓. อย่าสแกนใบหน้า หรือให้ข้อมูลส่วนตัวในแอปฯ ที่ไม่รู้จัก

ข้อสำคัญควรรู้

ธนาคารจะไม่แนบลิงก์ทุกประเภทผ่าน SMS และ อีเมล รวมทั้งไม่ส่งลิงก์ขอข้อมูลสำคัญผ่านช่องทางโซเชียลมีเดีย (ยกเว้นกรณีลูกค้าร้องขอด้วยตัวเองเท่านั้น)

สอบถามรายละเอียดเพิ่มเติมได้ที่

ศูนย์ต่อต้านข่าวปลอม ประเทศไทย โทร. สายด่วน ๑๑๑๑ ต่อ ๘๗

รับมือโจรออนไลน์ให้ดี ในยุคที่เทคโนโลยีก้าวหน้า



1. อย่าโหลดแอปฯ จากแหล่งอื่น ๆ ที่ไม่ใช่ Official Store
2. อย่าแอดไลน์คนไม่รู้จัก หรืออ้างเป็นเจ้าของหน้าที่
3. อย่าสแกนใบหน้า หรือให้ข้อมูลส่วนตัวในแอปฯ ที่ไม่รู้จัก

ข้อสำคัญควรรู้



ธนาคารจะไม่แนบลิงก์ทุกประเภทผ่าน SMS และ อีเมล รวมทั้งไม่ส่งลิงก์ขอข้อมูลสำคัญผ่านช่องทางโซเชียลมีเดีย (เว้นลูกค้ำร้องขอเท่านั้น)

ที่มา : ธนาคารแห่งประเทศไทย

ANTI-FAKE NEWS CENTER ศูนย์ต่อต้านข่าวปลอม ประเทศไทย

Copyright © 2024, Anti-Fake News Center, All rights reserved

